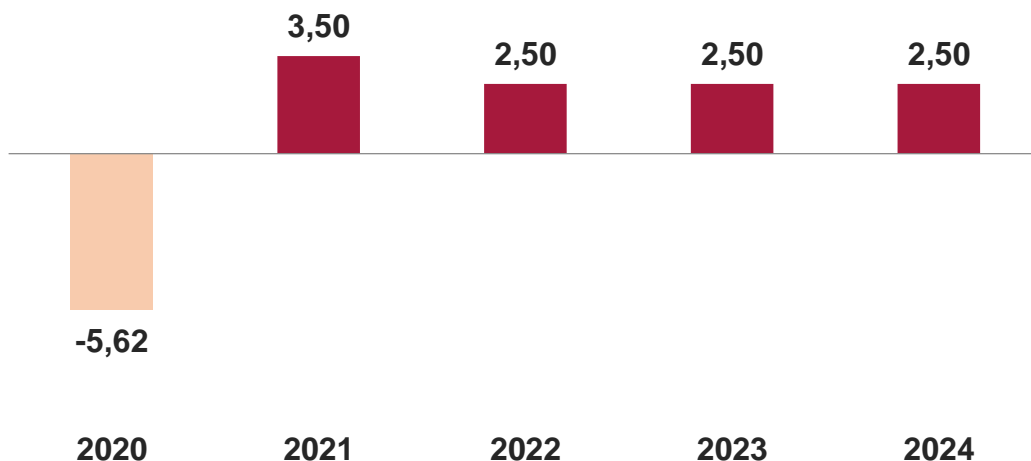


# Projeções Macroeconômicas

## Taxa de Crescimento Anual do PIB do Brasil - Em % <sup>(1)</sup>

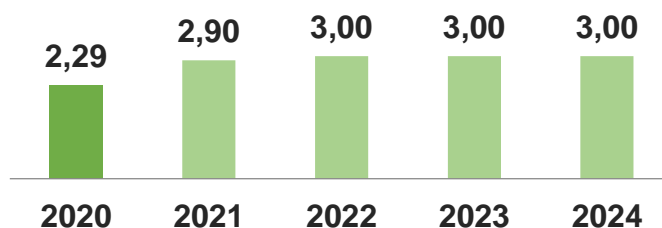


Fonte: Elaboração BNB/ETENE, com dados do Banco Central.

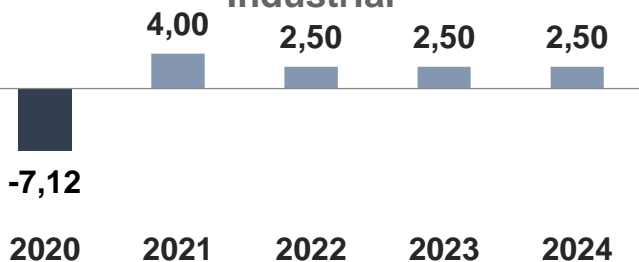
Nota: (1) Mediana das projeções das instituições financeiras.

## Taxa de Crescimento Anual do Valor Adicionado Bruto dos setores Agropecuário, Industrial e Serviços do Brasil <sup>(1)</sup> - Em %

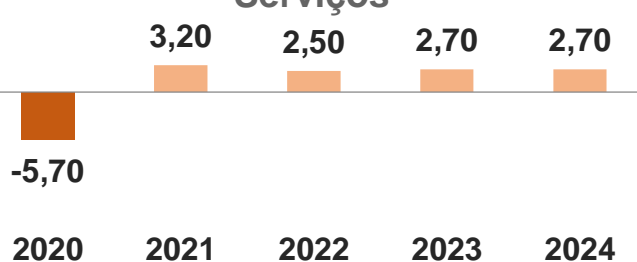
### Agropecuária



### Industrial



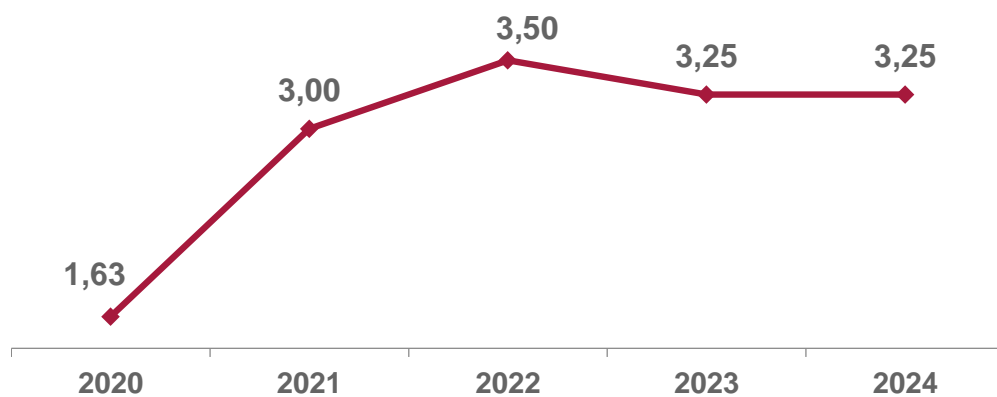
### Serviços



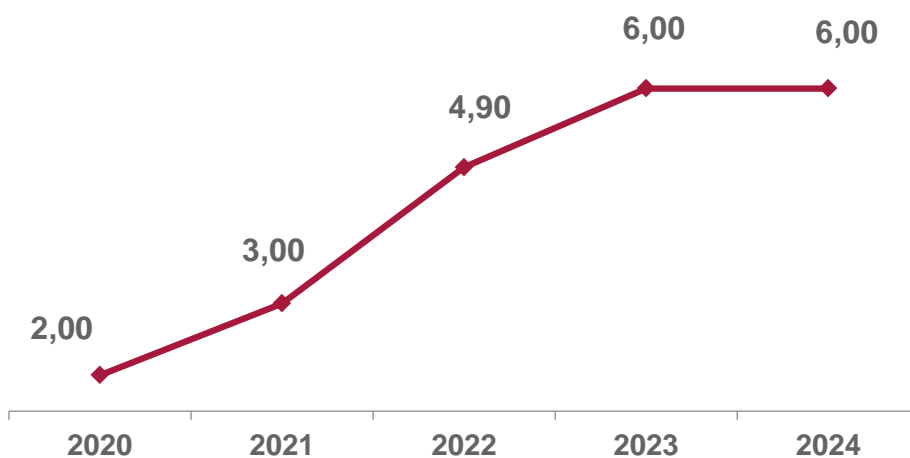
Fonte: Elaboração BNB/ETENE, com dados do Banco Central.

Nota: (1) Mediana das projeções das instituições financeiras.

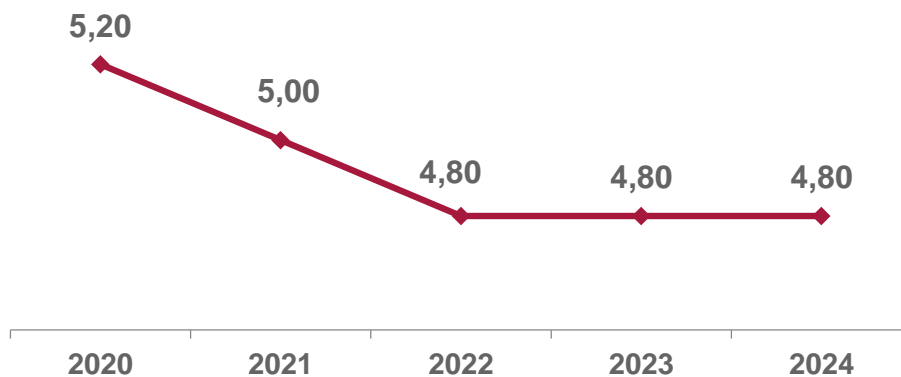
IPCA (%) - Variação Anual <sup>(1)</sup>



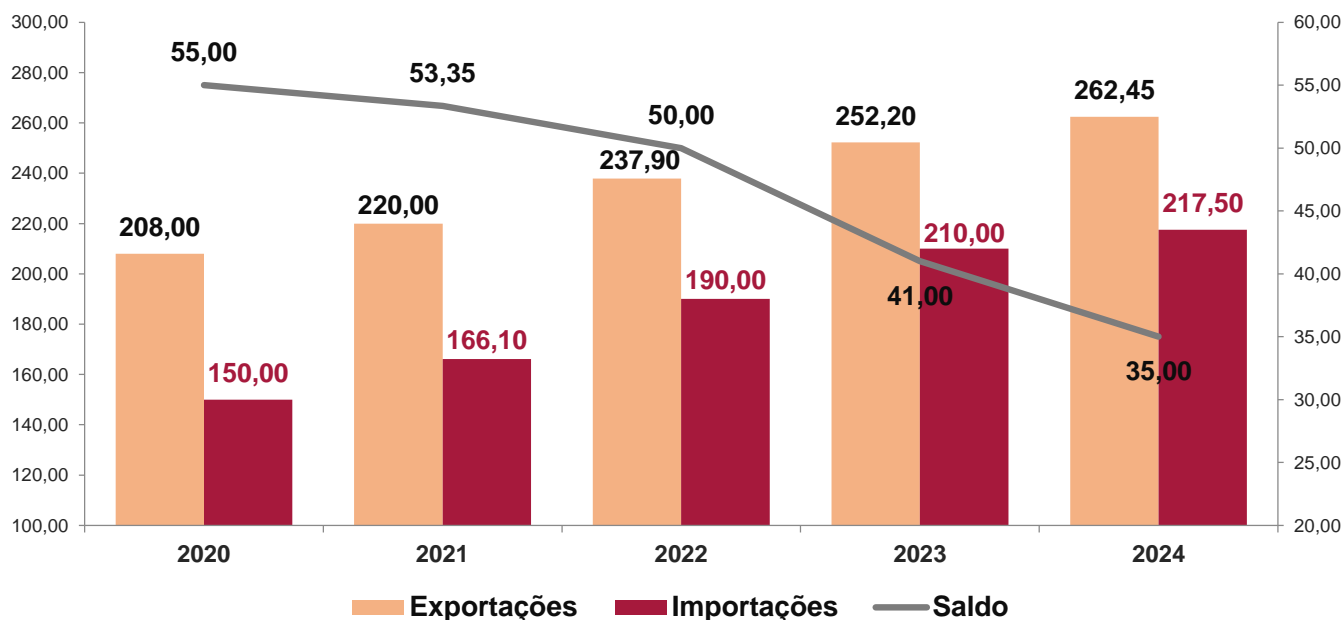
Taxa Selic (%) - Final do Período



Taxa de Câmbio - R\$/US\$ - Final do Período



## Balança Comercial - Em US\$ Bilhões <sup>(1)</sup>



Fonte: Elaboração BNB/ETENE, com dados do Banco Central.

Nota: (1) Mediana das projeções das instituições financeiras.

## Saldo de Crédito - Variação (%)

| Projeções para saldo de crédito e inadimplência<br>(média entre as instituições) | Efetivo |      | Projeção |      |
|--|---------|------|----------|------|
|  | 2018    | 2019 | 2020     | 2021 |
| Carteira Total (var. % nominal, fim de período, total do SFN)                    | 5,0     | 6,5  | 5,4      | 6,7  |
| Recursos Direcionados (var. % nominal, fim de período, total do SFN)             | -0,9    | -2,4 | 1,6      | 2,8  |
| Recursos Livres var. % nominal, fim de período, total do SFN                     | 10,7    | 14,1 | 8,2      | 9,5  |
| Pessoas Jurídicas ( var. % fim de período, total do SFN c/recursos livres)       | 10,4    | 11,2 | 11,8     | 9,5  |
| Pessoas Físicas (var. % fim de período, total do SFN c/ recursos livres)         | 10,9    | 16,6 | 5,3      | 9,8  |
| Crédito Pessoal (var. % nominal, inclui consignado)                              | 8,1     | 15,6 | 7,2      | 8,7  |
| Aquisição de Veículos (var. % nominal, inclui leasing)                           | 13,6    | 19,6 | 3,7      | 7,5  |
| Taxa de Inadimplência ( % da Carteira Livre, fim de período, acima de 90 dias)   | 3,9     | 3,7  | 4,6      | 4,4  |

Fonte: Elaboração BNB/ETENE, com dados da Febraban.

ESCRITÓRIO TÉCNICO DE ESTUDOS ECONÔMICOS DO NORDESTE - ETENE | Economista-Chefe: Luiz Alberto Esteves. Gerente de Ambiente: Tibério Rômulo Romão Bernardo. Célula de Estudos e Pesquisas Macroeconômicas. Gerente Executivo: Airton Saboya Valente Junior. Equipe Técnica: Antônio Ricardo de Norões Vidal, Hellen Cristina Rodrigues Saraiva Leão, Laura Lúcia Ramos Freire, Liliane Cordeiro Barroso e Wendell Márcio Araújo Carneiro. Projeto Gráfico: Gustavo Bezerra Carvalho. Revisão Vernacular: Hermano José Pinho. Estagiário: João Marcos Rodrigues da Silva. Jovem Aprendiz: Rafael Henrique Silva Santos.

Aviso Legal: O BNB/ETENE não se responsabiliza por quaisquer atos/decisões tomadas com base nas informações disponibilizadas por suas publicações e projeções. Desse modo, todas as consequências pelo uso de quaisquer dados ou análises desta publicação serão de responsabilidade exclusivamente do usuário, eximindo o BNB de todas as ações decorrentes do uso deste material. O acesso a essas informações implica a total aceitação deste termo de responsabilidade. Os conceitos e opiniões emitidos nesse documento não refletem necessariamente o ponto de vista do BNB. É permitida a reprodução das matérias, desde que seja citada a fonte.